



CELESTE-TEL

Investigació Sociològica

Tracking electoral Municipal

Barcelona

Maig de 2023

Auditats i certificats per:

Certificat AENOR de Servei
d'Investigació de mercats
i opinió

UNE-ISO 20252:2019. A50/000035



Empresa i professionals membres de:



[CELESTE-TEL SL](#)

[CIF B96995469](#)

www.celeste-tel.es

encuesta@celeste-tel.com

Adherits al codi internacional CCI/ESOMAR de pràctiques legals per a la INVESTIGACIÓ D'OPINIÓ.
Adherits a la normativa vigent en matèria de protecció de dades de caràcter personal (LOPD, Llei Orgànica 15/1999 de 13 de desembre)

Tecnología y software de última generación:

Mòdul per a treball de camp telefònic: Integra CatiNet + BarbWin

Disseny de qüestionari electrònic: Qüest

Tabulació i anàlisi estadística: BarbWin

VALÈNCIA

C/ San Vicente, 85 - 8^a Dcha.
46007 VALÈNCIA
96 120 30 72

MADRID

Paseo de las Delicias, 30-2^a
28045 MADRID
630 96 73 52

CELESTE-TEL SL - NIF B96995469 – Adreça social C/Miramar, 43 – 46460 Silla-València
Inscrita en el Registre Mercantil de València. Tom 6706. Libre 4010. Foli 216. Secció 8. Fulla V-73546
www.celeste-tel.es encuesta@celeste-tet.com Telf 96 120 30 72 / 630 96 73 52

Continguts:

	Hoja:
Fitxa tècnica	4
Qüestionari	5
Anàlisi electoral	7

Fitxa tècnica

ÀMBIT:	Municipal
UNIVERS:	Censats al municipi
MIDA DE LA MOSTRA (Nombre d'entrevistes):	1500
TREBALL DE CAMP:	2 al 7 de maig de 2023
METODOLOGIA:	Telefònica assistida per ordinador CATI 47,9% fixos + 52,1% mòbils

NIVELL DE CONFIANÇA I ERROR MOSTRAL:

Per a un nivell de confiança del 95,45% (dos sigmes), i per a $P = Q$, l'error real per al conjunt de la mostra és: +/- 3,02% 2,58%

PROCEDIMENT DE MOSTREIG:

Unitat primària de mostreig: municipi.

Selecció aleatòria proporcional.

Quotes tancades d'edat i gènere.

QUOTES D'EDAT / GÈNERE (%):

Dades del Padró Continu de Població.

EDAT:	<u>Grup d'edat</u>	%
	De 18 a 30 anys:	17,9%
	De 31 a 44 anys:	25,5%
	De 45 a 64 anys:	31,5%
	De 65 i més anys:	25,0%
		100,0%

GÈNERE:	<u>Gènere</u>	%
	Dones:	52,7%
	Homes:	47,3%
		100,0%

QUOTES D'EDAT / GÈNERE (n):

	18/30	31/44	45/64	65i+	TOTAL
DONES	134	190	245	222	791
HOMES	135	193	228	153	709
	269	383	473	375	1500

QUOTES RESIDÈNCIA:

Nou Barris i Horta-Guinardó	323
Sant Andreu i Sant Martí	368
Sarrià-Sant Gervasi i les Corts	272
Eixample	282
Ciutat Vella- Sants/Montjuïc	257

Qüestionari

En quin idioma preferiu fer l'entrevista?

Català

Castellà

Bloc 1: Clasificació sociodemogràfica:

1.1 EDAD 18/30 31/44 45/64 65 i més

1.2 SEXE HOME / DONA / ALTRES

1.3 RESIDÈNCIA:

Nou Barris i Horta-Guinardó

Sant Andreu i Sant Martí

Sarrià-Sant Gervasi i les Corts

Eixample

Ciutat Vella- Sants/Montjuïc

Bloc 2: Vot municipal:

1 A quin partit votaria si haguessin demà eleccions municipals a Barcelona?

ERC

En Comú

PSC

CS

Junts

PP

CUP

Valents

VOX

Nova candidatura de BARCELONA ETS TU

Altres

Blanc

Nul

No votaré

No sap encara

No contesta

2 Amb quin partit simpatitza vosté més a nivel local?

ERC

En Comú

PSC

CS

Junts

PP

CUP

Valents

VOX

Nova candidatura de BARCELONA ETS TU

Altres

Cap

NSNC

3 A quin partit va votar a les eleccions municipals del 2019?

ERC

En Comú

PSC

CS

Junts

PP

CUP

Primàries

VOX

Altres

Blanc

Nul

No vaig votar

No recorda

No contesta

ELECTORAL

Comparativa de resultats de les anteriors eleccions amb l'enquesta actual

	Eleccions maig 2019			Enquesta maig 2023		
	Vots: Eleccions	% vot candidatura	Regidors/es	Vots: Enquesta	% vot candidatura	Regidors/es
Candidatura						
ERC	161.189	21,4%	10	129.715	16,9%	8
EN COMÚ	156.493	20,8%	10	135.126	17,6%	9
PSC	138.885	18,5%	8	162.461	21,2%	10
CS	99.452	13,2%	6	26.315	3,4%	
JUNTS	79.280	10,5%	5	132.185	17,2%	8
PP	37.786	5,0%	2	53.610	7,0%	3
CUP	29.318	3,9%		36.566	4,8%	
PRIMÀRIES	28.253	3,8%				
VOX	8.751	1,2%		29.404	3,8%	
Altres	12.401	1,6%		6.525	0,9%	
Barcelona ets Tu	-			49.982	6,5%	3
Valents				4.625	0,6%	
Vot a candidatura	751.808	100,0%		766.514	100,0%	
Vot blanc/nul	4.175			4.308		
Abstenció	386.461			335.222		
Cens	1.142.444			1.106.044		

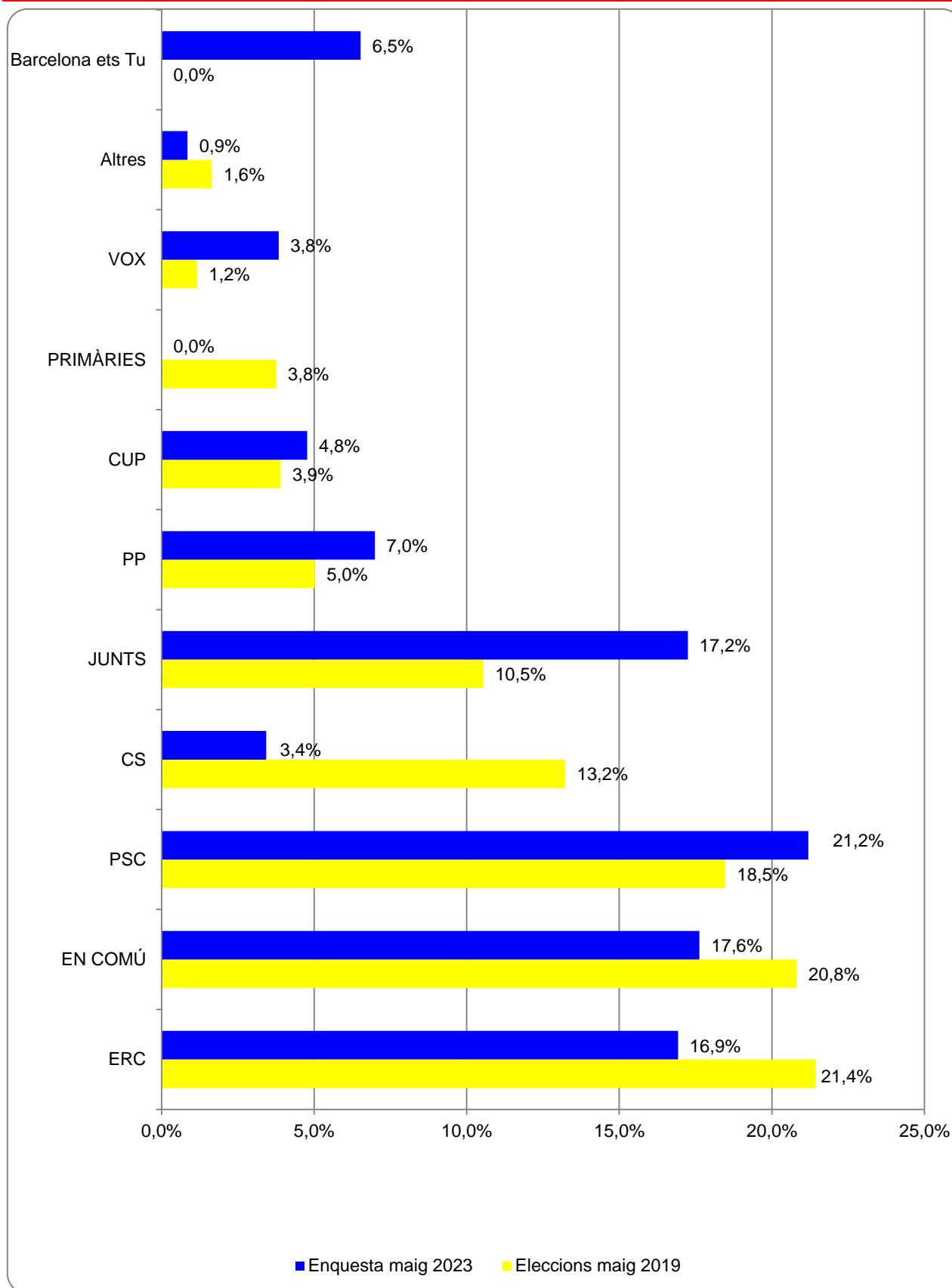
Regidors/es

41

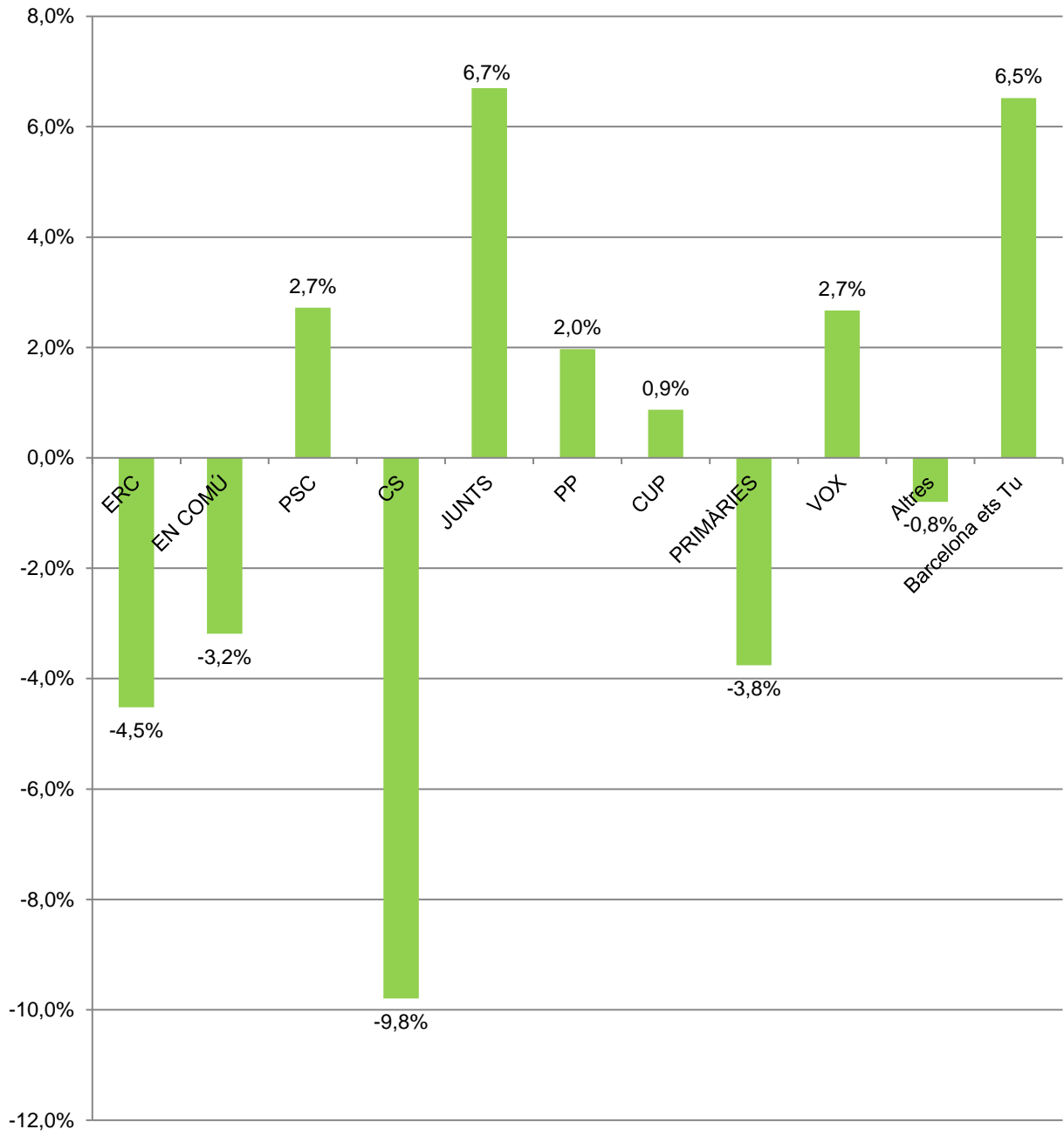
41

	Eleccions maig 2019	Enquesta maig 2023	Diferència
% Abstenció	33,83%	30,31%	-3,52%
% Participació	66,17%	69,69%	3,52%

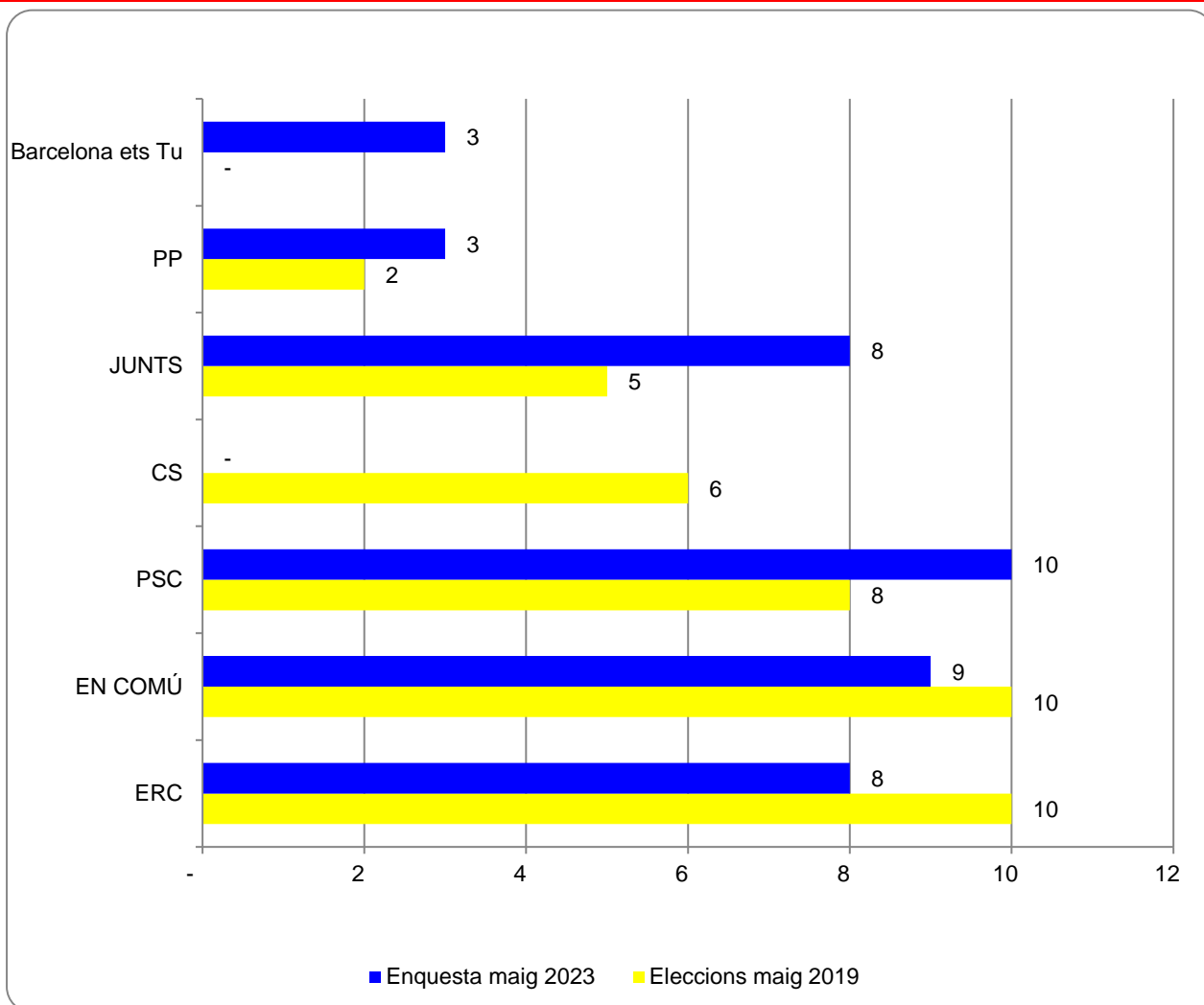
% Vot per candidatura



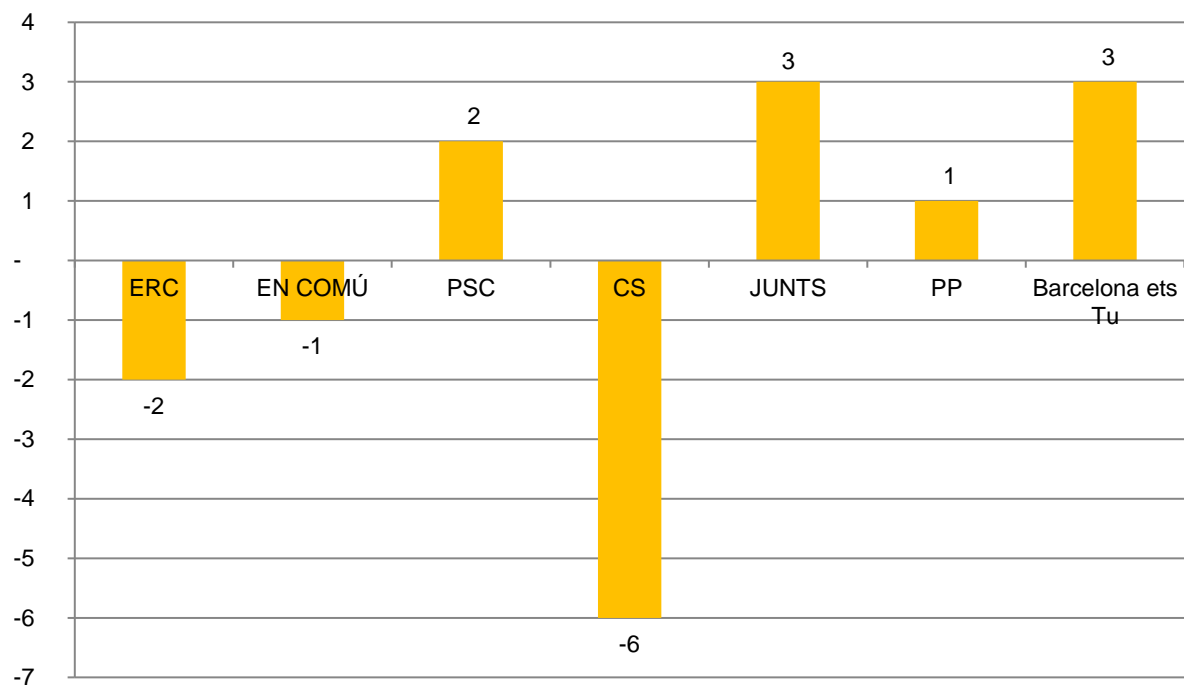
Variació (%)



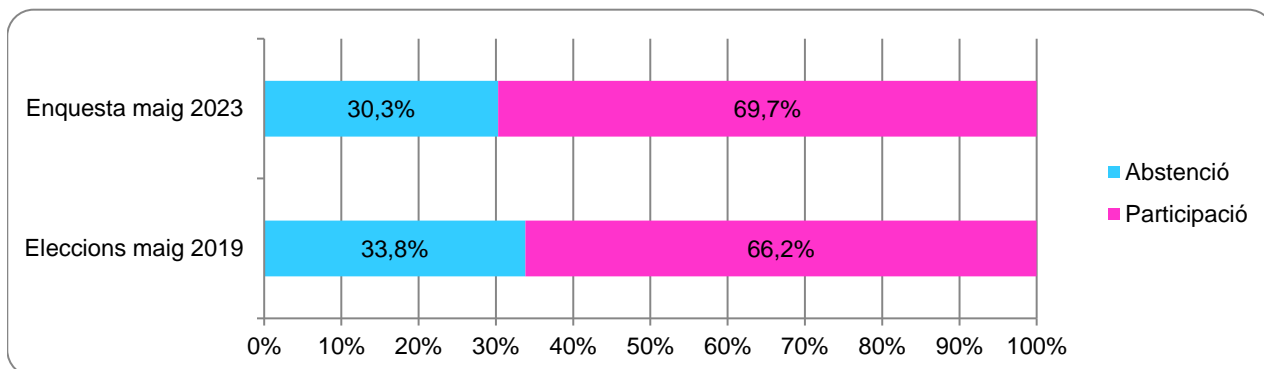
Regidors/es



Variació

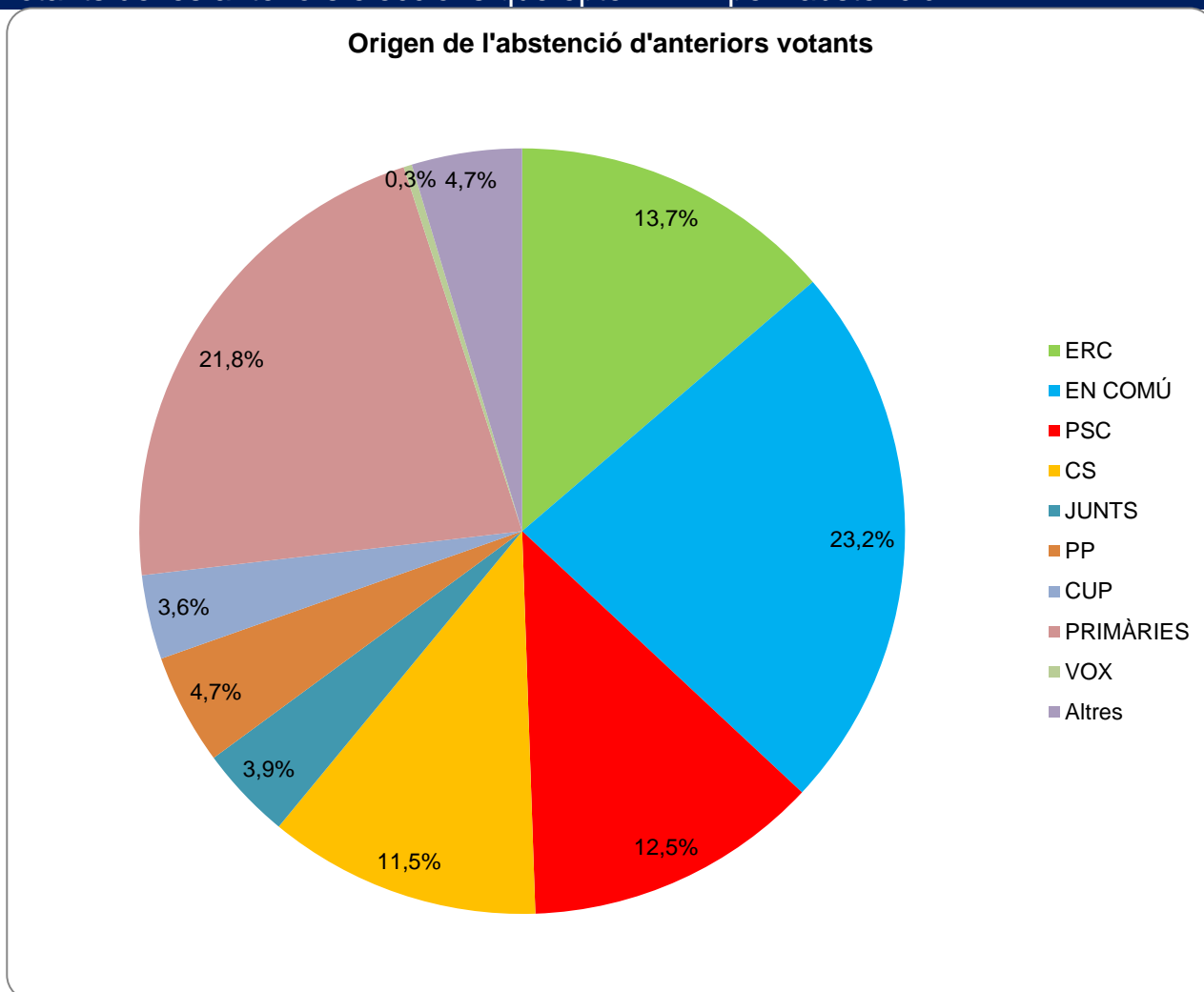


Abstenció



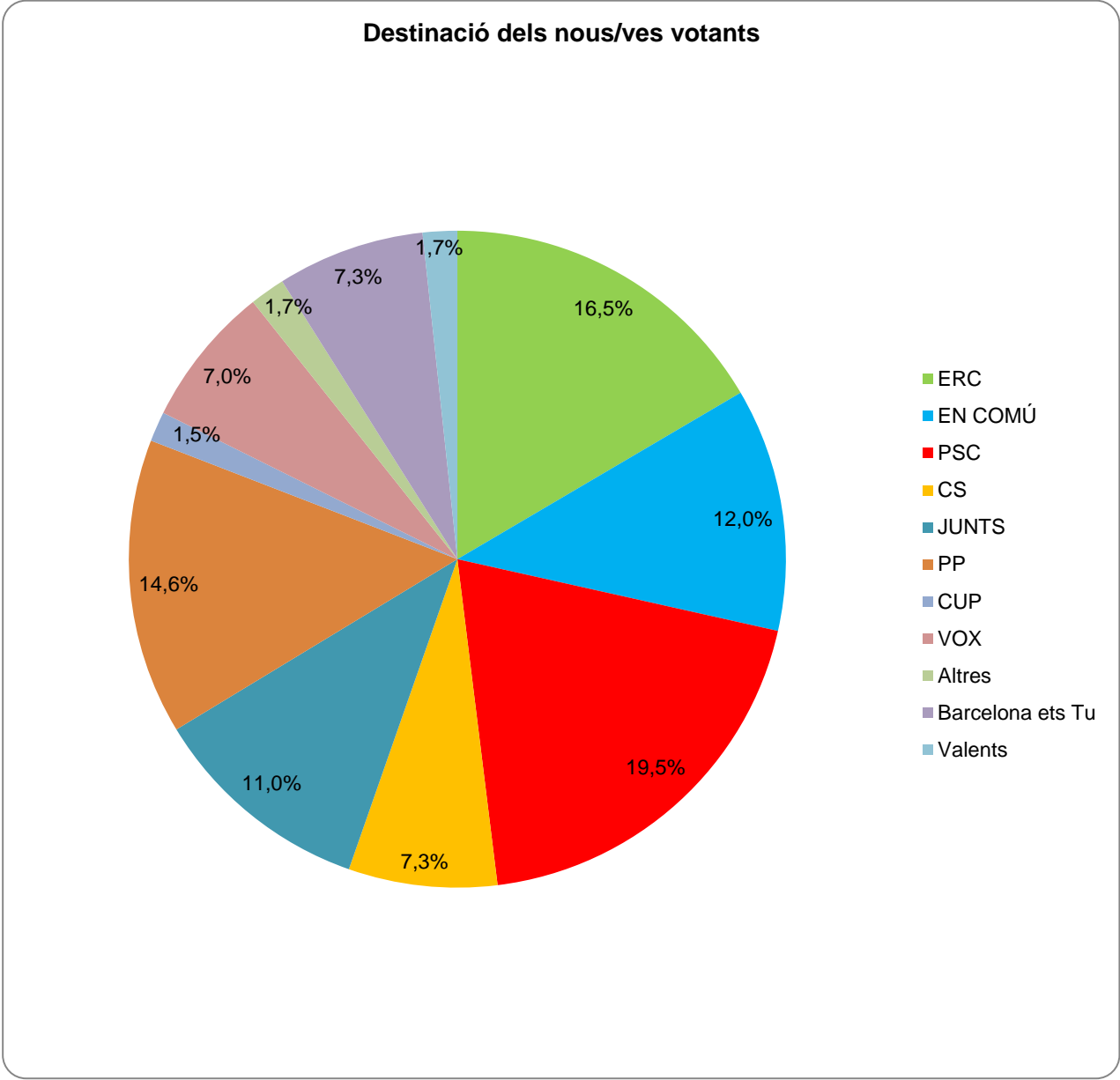
	Eleccions maig 2019	Enquesta maig 2023	Variació (%)
Abstenció	33,83%	30,31%	-3,52%
Participació	66,17%	69,69%	3,52%

Votants de les anteriors eleccions que opten ARA per l'abstenció:



Nous/ves electors

Per ser ara majors d'edat o per haver-se abtingut en les eleccions anteriors:



Transvasament de votants entre partits

<u>Destinació ACTUAL</u>	Origen:					
	ERC	EN COMÚ	PSC	CS	JUNTS	PP
ERC	59,5%	6,1%	5,3%	0,0%	0,7%	0,0%
EN COMÚ	4,8%	73,4%	2,6%	0,0%	0,0%	0,0%
PSC	7,5%	12,2%	74,5%	9,9%	3,6%	2,1%
CS	0,0%	0,0%	1,1%	19,9%	0,0%	2,1%
JUNTS	22,9%	0,8%	6,3%	1,0%	85,7%	8,6%
PP	0,0%	0,0%	2,1%	15,9%	0,7%	66,3%
CUP	1,6%	0,8%	0,0%	0,0%	0,0%	0,0%
PRIMÀRIES	0,0%	0,0%	0,0%	0,0%	0,0%	0,0%
VOX	0,0%	0,0%	0,0%	15,9%	0,0%	6,4%
Altres	0,0%	0,0%	0,0%	0,0%	0,0%	0,0%
Barcelona ets Tu	0,0%	0,4%	3,9%	30,8%	6,5%	8,6%
Valents	0,0%	0,0%	0,2%	1,6%	0,6%	0,5%
Abstenció	3,7%	6,5%	3,9%	5,1%	2,2%	5,4%
	100,0%	100,0%	100,0%	100,0%	100,0%	100,0%

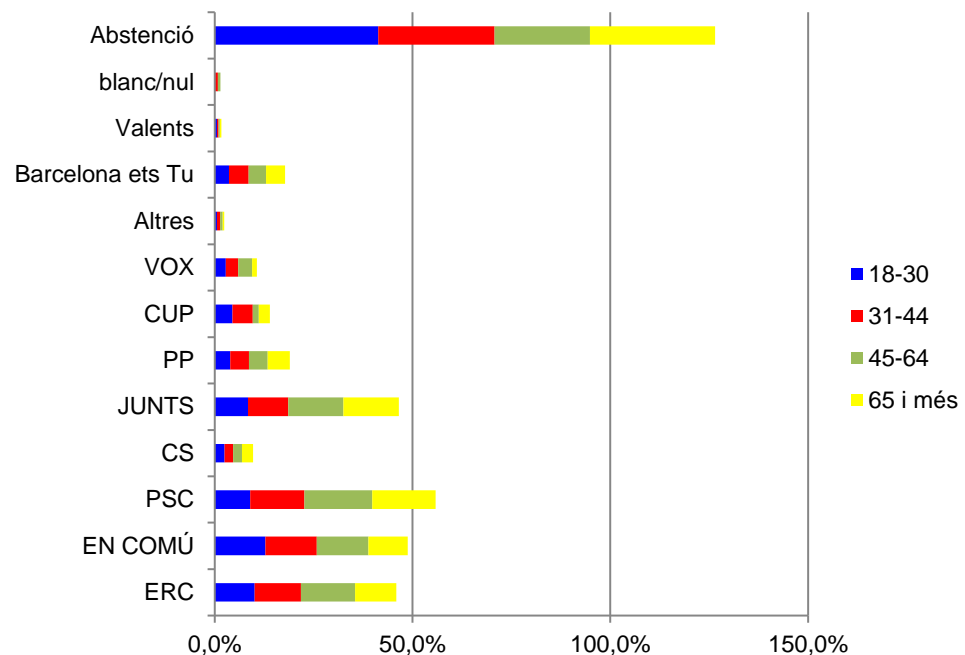
Comportament electoral per segments d'edat

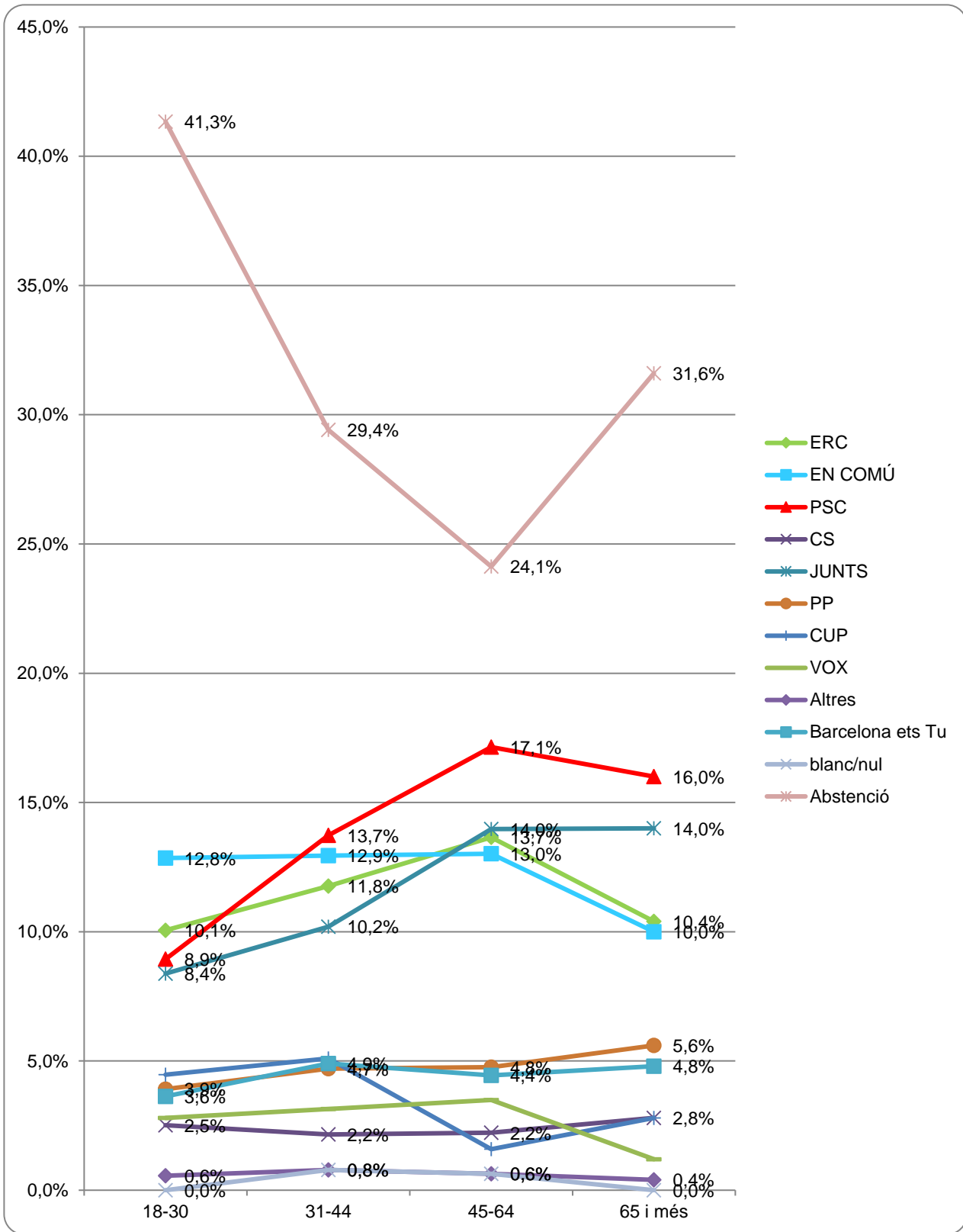
PERCENTATGE SOBRE EL TOTAL DEL CENS:

(Inclós el vot blanc i nul i l' abstenció)

Segmentació per edat:

	18-30	31-44	45-64	65 i més
ERC	10,1%	11,8%	13,7%	10,4%
EN COMÚ	12,8%	12,9%	13,0%	10,0%
PSC	8,9%	13,7%	17,1%	16,0%
CS	2,5%	2,2%	2,2%	2,8%
JUNTS	8,4%	10,2%	14,0%	14,0%
PP	3,9%	4,7%	4,8%	5,6%
CUP	4,5%	5,1%	1,6%	2,8%
VOX	2,8%	3,1%	3,5%	1,2%
Altres	0,6%	0,8%	0,6%	0,4%
Barcelona ets Tu	3,6%	4,9%	4,4%	4,8%
Valents	0,6%	0,4%	0,3%	0,4%
blanc/nul	0,0%	0,8%	0,6%	0,0%
Abstenció	41,3%	29,4%	24,1%	31,6%
TOTALS	100,0%	100,0%	100,0%	100,0%

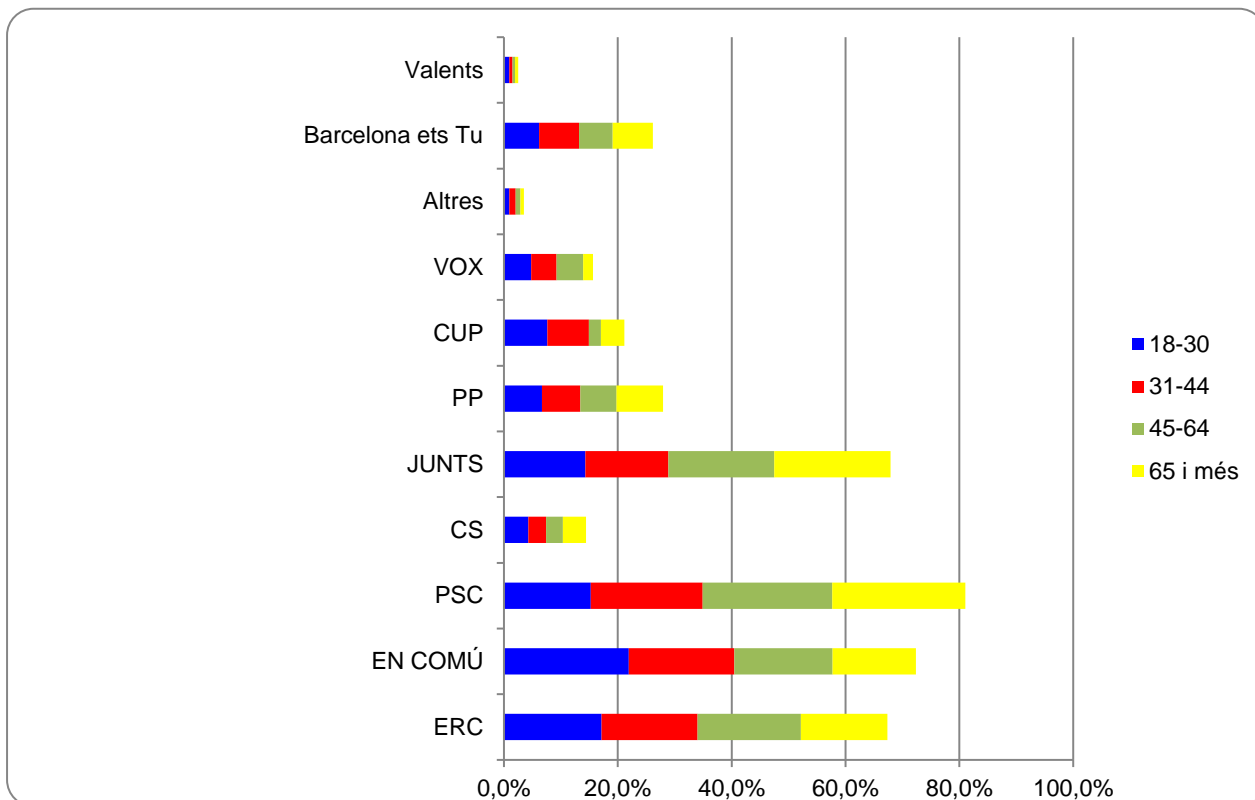


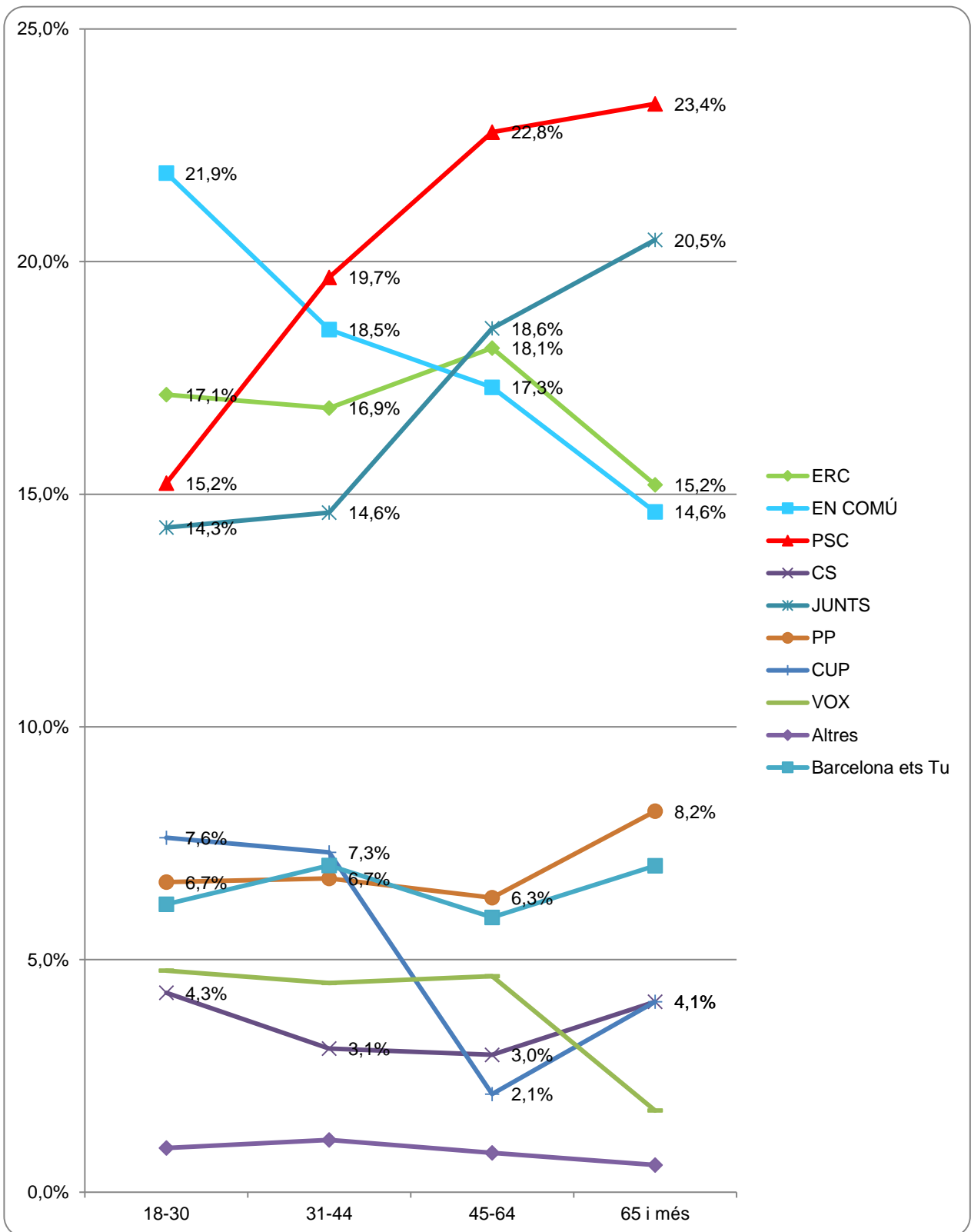


**PERCENTATGE SOBRE EL TOTAL DEL VOT VÀLID A CANDIDATURA:
(Exclòs el vot blanc i nul i l' abstenció)**

Segmentació per edat:

	18-30	31-44	45-64	65 i més
ERC	17,1%	16,9%	18,1%	15,2%
EN COMÚ	21,9%	18,5%	17,3%	14,6%
PSC	15,2%	19,7%	22,8%	23,4%
CS	4,3%	3,1%	3,0%	4,1%
JUNTS	14,3%	14,6%	18,6%	20,5%
PP	6,7%	6,7%	6,3%	8,2%
CUP	7,6%	7,3%	2,1%	4,1%
VOX	4,8%	4,5%	4,6%	1,8%
Altres	1,0%	1,1%	0,8%	0,6%
Barcelona ets Tu	6,2%	7,0%	5,9%	7,0%
Valents	1,0%	0,6%	0,4%	0,6%
TOTALS	100,0%	100,0%	100,0%	100,0%





VOT DIRECTE+SIMPATIA

	%
ERC	14,1%
EN COMÜ	12,0%
PSC	16,7%
CS	2,3%
JUNTS	14,0%
PP	5,1%
CUP	3,7%
PRIMÀRIES	0,0%
VOX	3,3%
Altres	0,7%
Barcelona ets Tu	3,8%
Valents	0,3%

Vot blanc/nul	1,2%
No votaria	21,1%
No sap encara	0,8%
No contesta	1,0%
	100,0%

RECORD DE VOT

	%
ERC	16,1%
EN COMÜ	13,8%
PSC	14,8%
CS	7,3%
JUNTS	9,7%
PP	3,9%
CUP	3,2%
PRIMÀRIES	1,8%
VOX	1,4%
Altres	0,9%
Barcelona ets Tu	0,0%
Valents	0,0%

Vot blanc/nul	1,2%
No va votar	24,1%
No recorda	1,2%
No contesta	0,5%
	100,0%

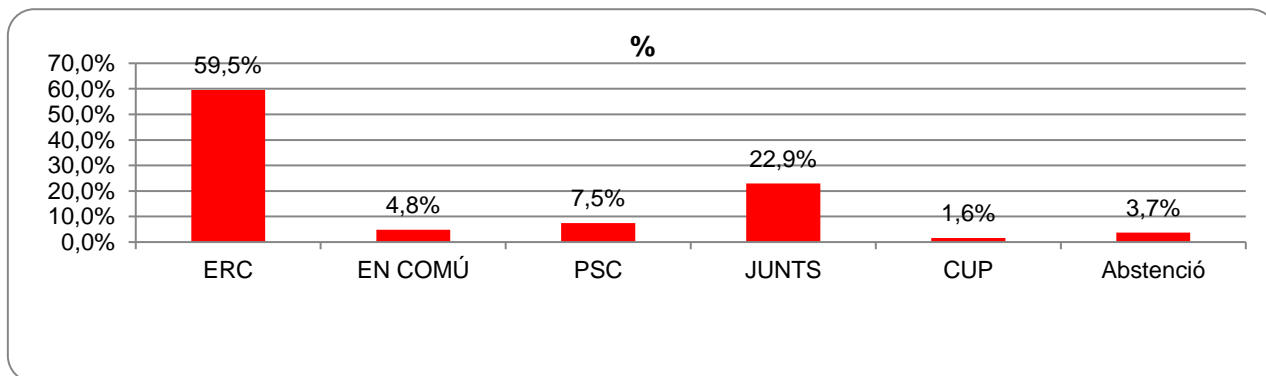
Candidatura **ERC**

	Vots	% vots	Regidors/es
Eleccions maig 2019	161.189	21,44%	10
Enquesta maig 2023	129.715	16,92%	8

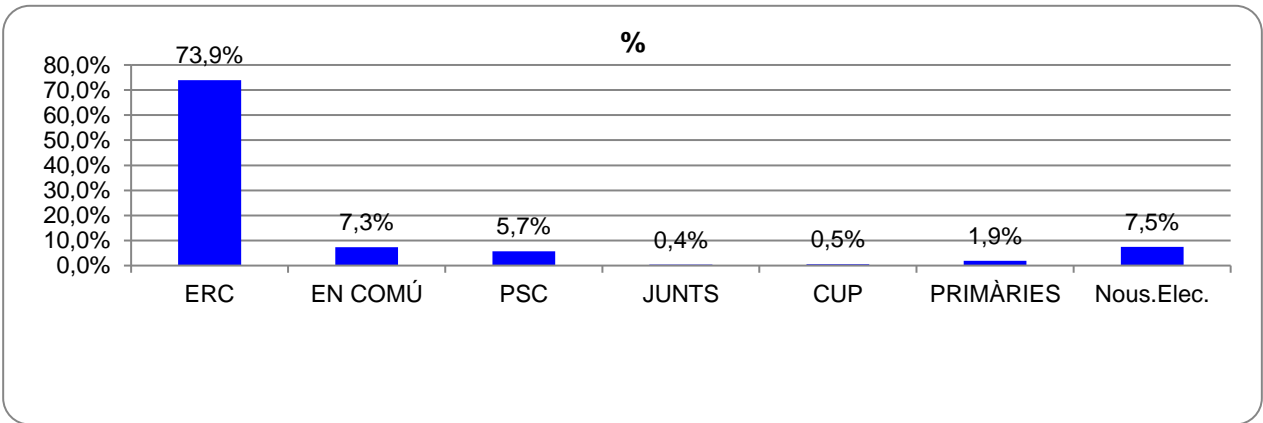
Variació	- 31.474	-4,52%	- 2
----------	----------	---------------	------------

	%
Fidelització del seu electorat	59,5%
Fuites de votants	40,5%

Destinació actual del vot rebut a les anteriors eleccions:



El seu vot actual procedeix dels qui a les eleccions anteriors van votar:

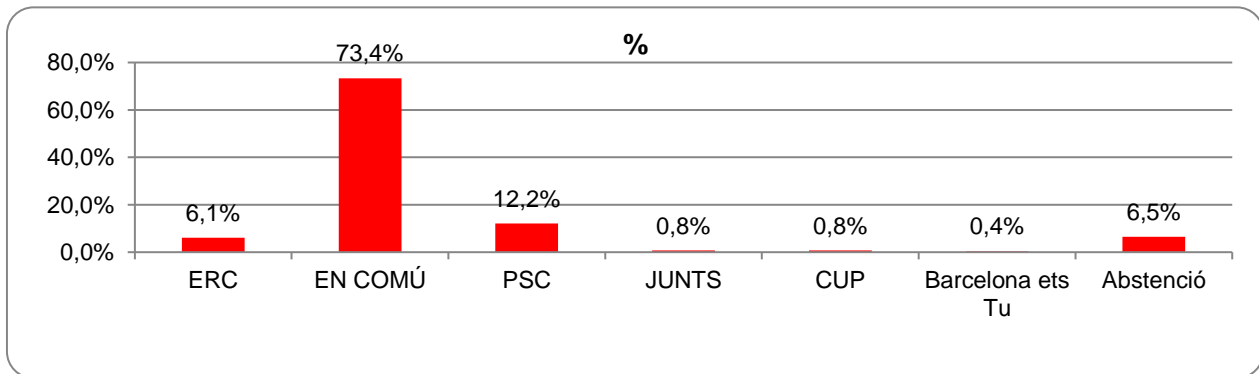


Candidatura **EN COMÚ**

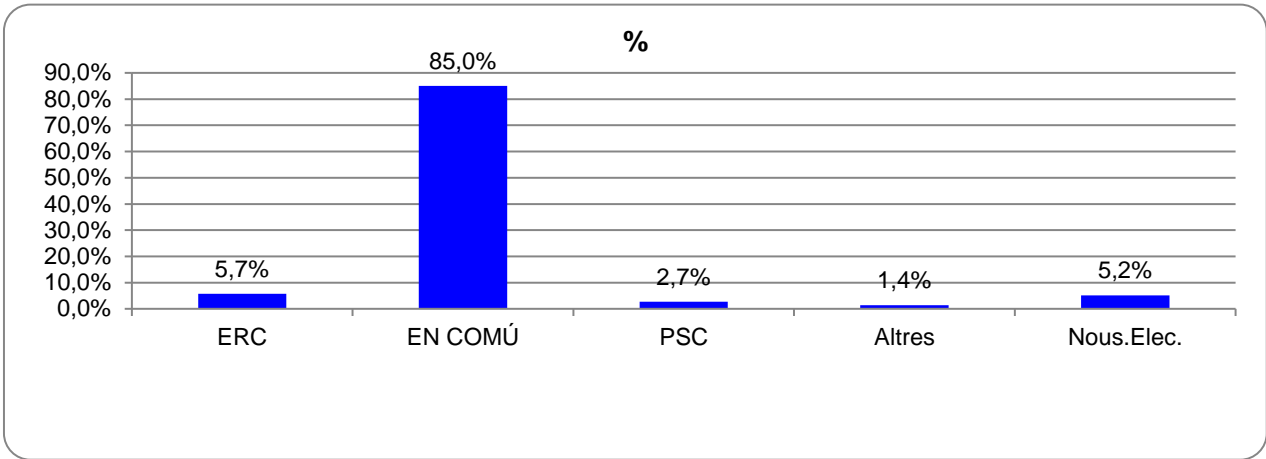
	Vots	% vots	Regidors/es
Eleccions maig 2019	156.493	20,8%	10
Enquesta maig 2023	135.126	17,6%	9
Variació	- 21.367	-3,19%	- 1

	%
Fidelització del seu electorat	73,4%
Fuites de votants	26,6%

Destinació actual del vot rebut a les anteriors eleccions:



El seu vot actual procedeix dels qui a les eleccions anteriors van votar:



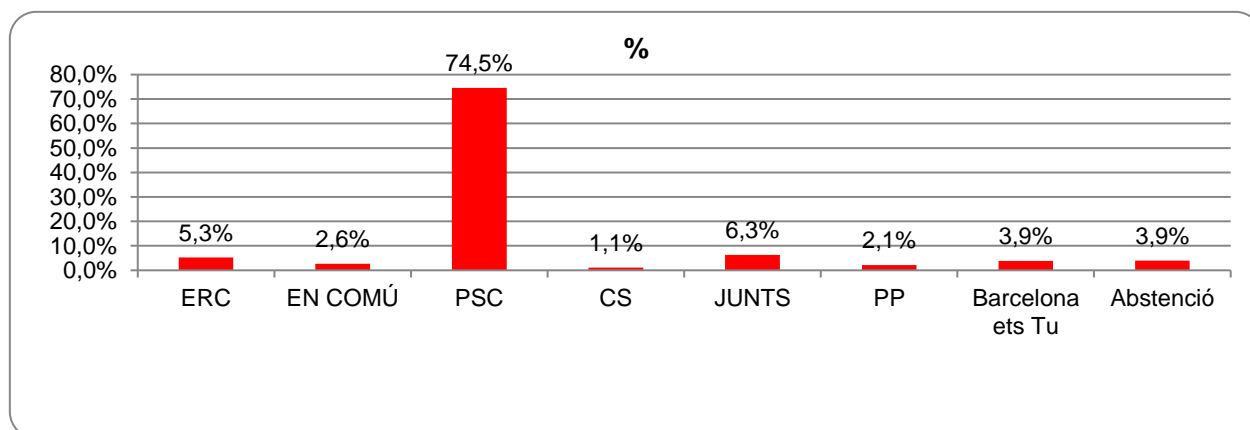
Candidatura PSC

	Vots	% vots	Regidors/es
Eleccions maig 2019	138.885	18,5%	8
Enquesta maig 2023	162.461	21,2%	10

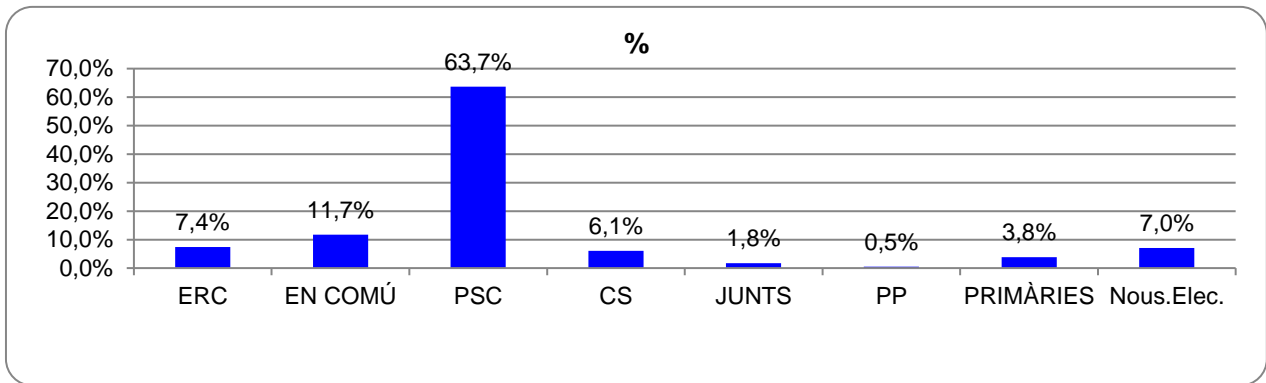
Variació	23.576	2,72%	2
----------	--------	-------	---

	%
Fidelització del seu electorat	74,5%
Fuites de votants	25,5%

Destinació actual del vot rebut a les anteriors eleccions:



El seu vot actual procedeix dels qui a les eleccions anteriors van votar:



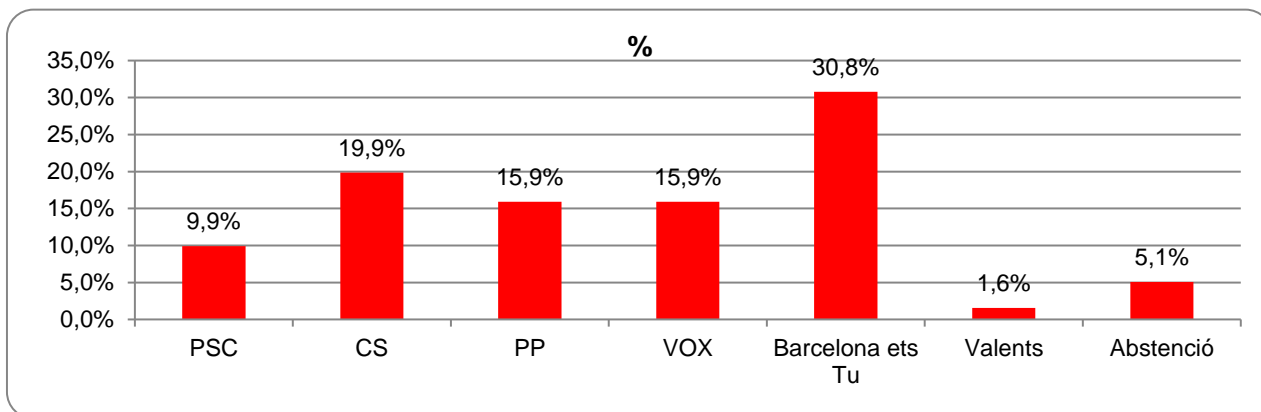
Candidatura **CS**

	Vots	% vots	Regidors/es
Eleccions maig 2019	99.452	13,2%	6
Enquesta maig 2023	26.315	3,4%	0

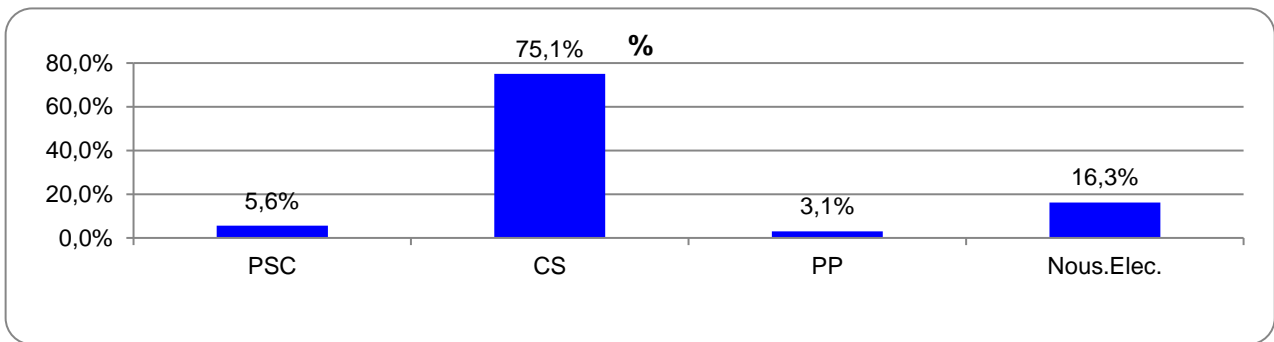
Variació	- 73.137	-9,80%	- 6
----------	----------	--------	-----

	%
Fidelització del seu electorat	19,9%
Fuites de votants	80,1%

Destinació actual del vot rebut a les anteriors eleccions:



El seu vot actual procedeix dels qui a les eleccions anteriors van votar:



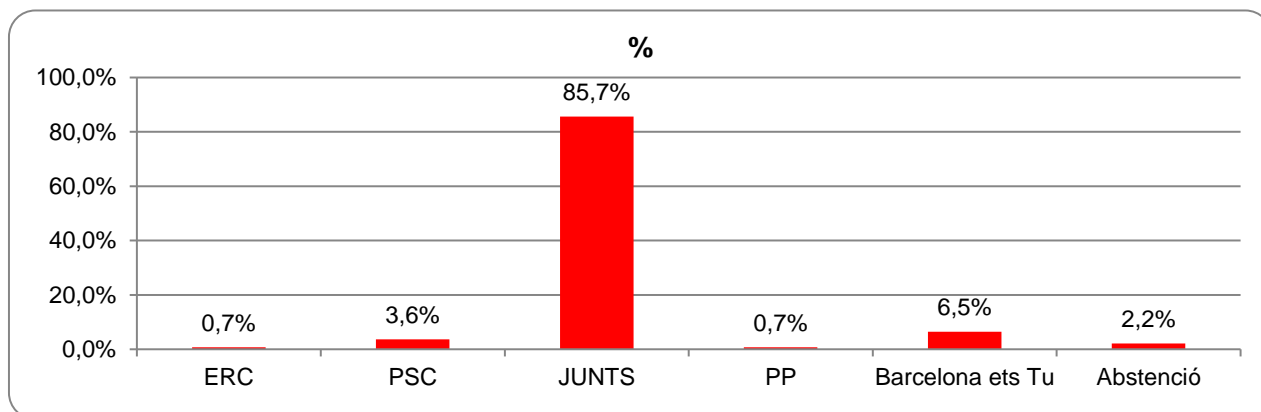
Candidatura **JUNTS**

	Vots	% vots	Regidors/es
Eleccions maig 2019	79.280	10,5%	5
Enquesta maig 2023	132.185	17,2%	8

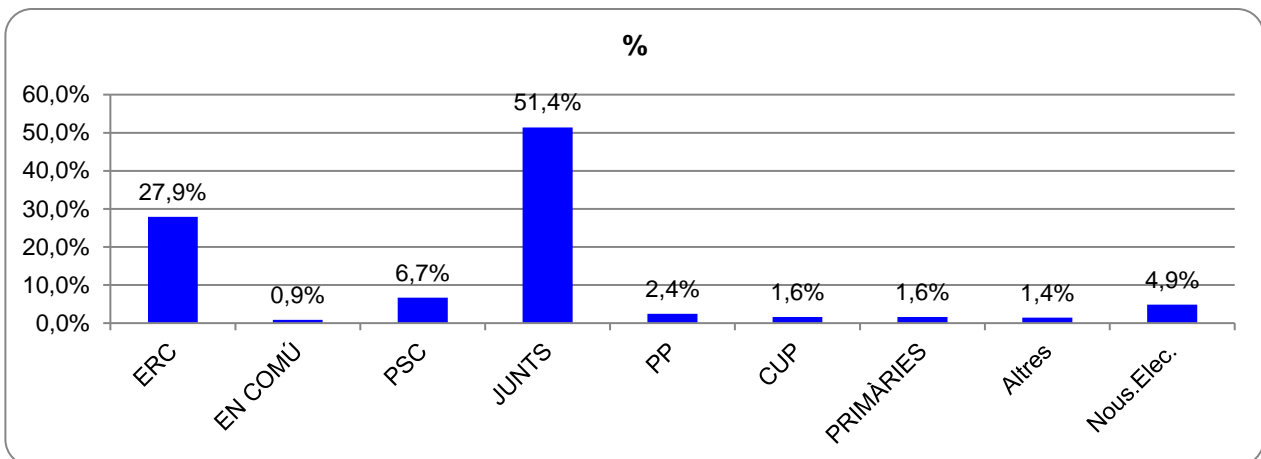
Variació	52.905	6,70%	3
----------	--------	-------	---

	%
Fidelització del seu electorat	85,7%
Fuites de votants	14,3%

Destinació actual del vot rebut a les anteriors eleccions:



El seu vot actual procedeix dels qui a les eleccions anteriors van votar:



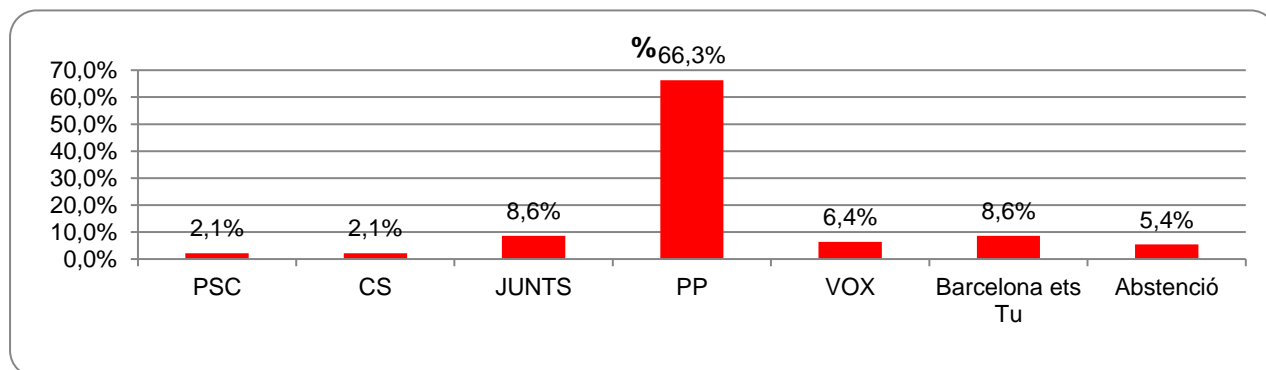
Candidatura **PP**

	Vots	% vots	Regidors/es
Eleccions maig 2019	37.786	5,0%	2
Enquesta maig 2023	53.610	7,0%	3

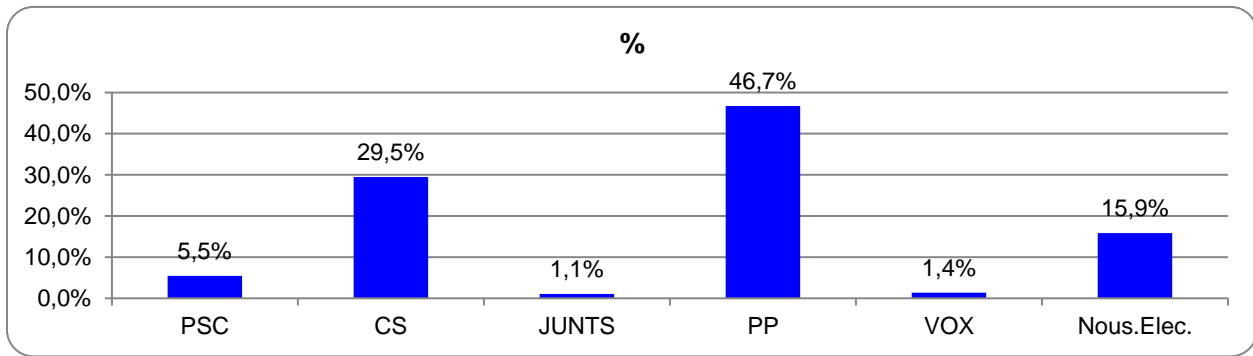
Variació	15.824	1,97%	1
----------	--------	-------	---

	%
Fidelització del seu electorat	66,3%
Fuites de votants	33,7%

Destinació actual del vot rebut a les anteriors eleccions:



El seu vot actual procedeix dels qui a les eleccions anteriors van votar:

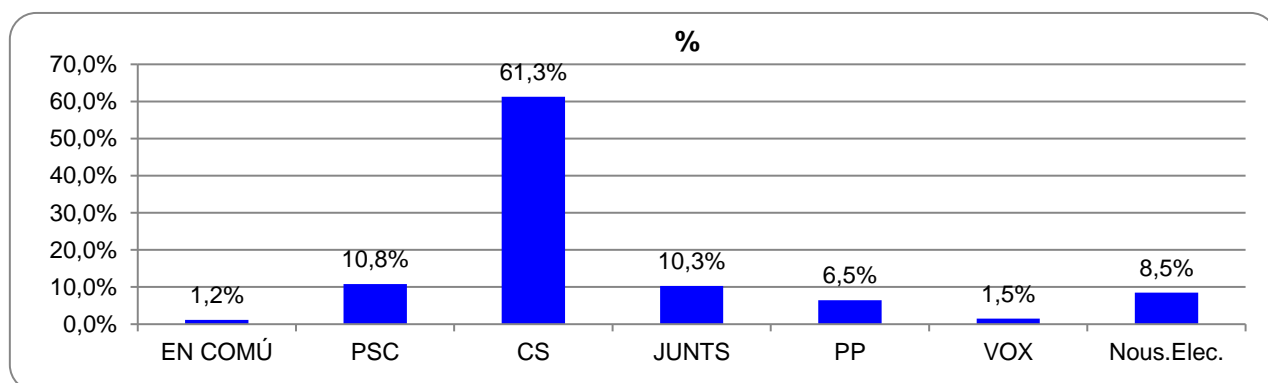


Candidatura **Barcelona ets Tu**

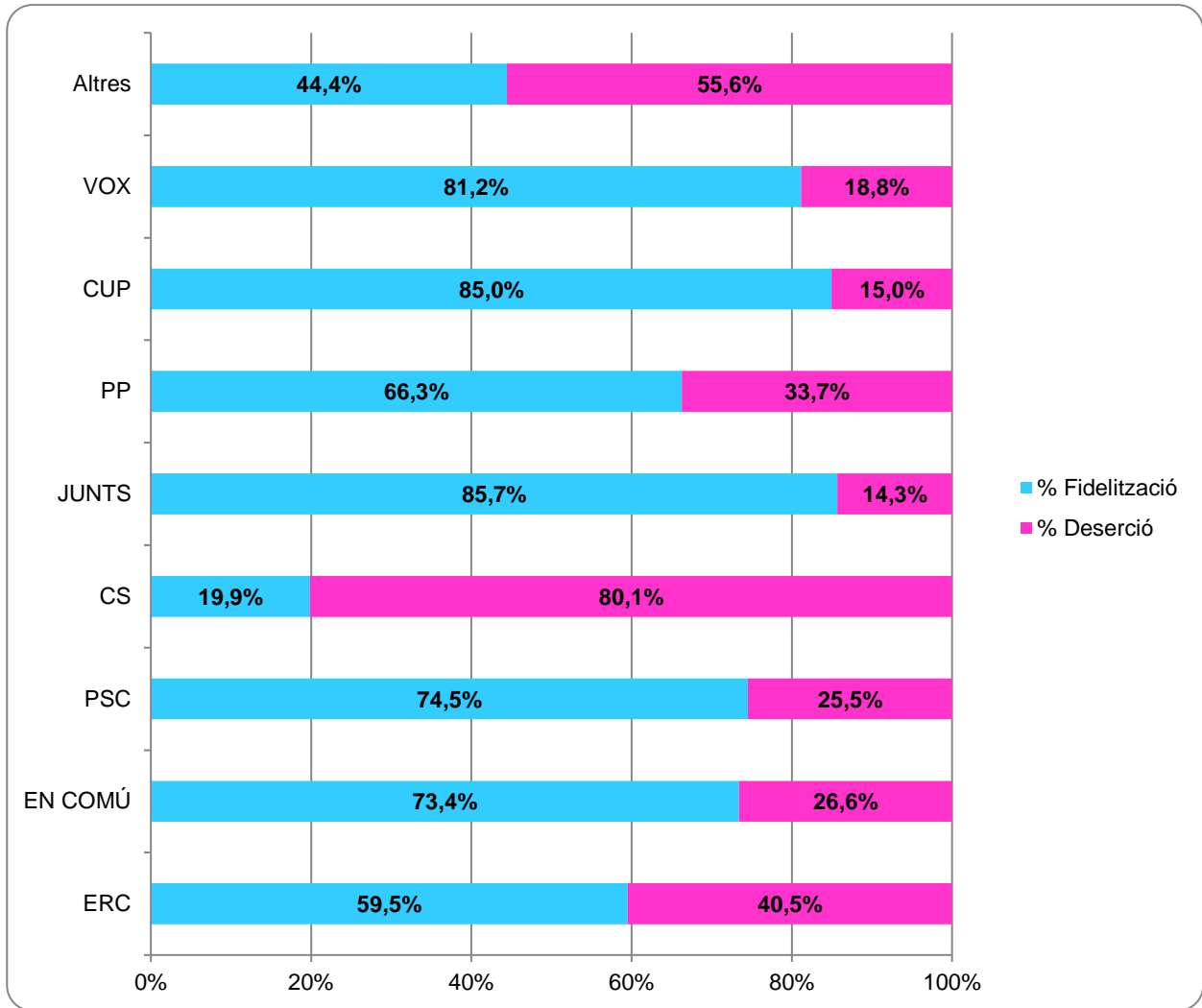
Enquesta maig 2023

Vots	% vots	Regidors/es
44.148	5,8%	3

El seu vot actual procedeix dels qui a les eleccions anteriors van votar:



Fidelització de l'electorat i pèrdua de votants.



	% Fidelització	% Deserció
ERC	59,5%	40,5%
EN COMÚ	73,4%	26,6%
PSC	74,5%	25,5%
CS	19,9%	80,1%
JUNTS	85,7%	14,3%
PP	66,3%	33,7%
CUP	85,0%	15,0%
VOX	81,2%	18,8%
Altres	44,4%	55,6%

València, 7 de maig de 2023



DIRECTOR DE L'ESTUDI:

José Ramón Lorente Ferrer

Sociòleg.

Col·legiat 6.158 - Col·legi Nacional de Doctors i Llicenciats en Ciències Polítiques i Sociologia.

Llicenciat en Ciències Polítiques i Sociologia.

Diploma d'Estudis Avançats. Programa de Doctorat en Ciències Polítiques.

Membre d'A+I (Insights Analytics Espanya)

Adherit al Codi Internacional CCI/ESOMAR de pràctiques legals per a la INVESTIGACIÓ DE
OPINIÓ ia la legislació vigent de protecció de dades de caràcter personal (LOPD, Llei orgànica 15/1999 de 13 de desembre).